

Associazioni inCooperazione

Guida alla creazione delle richieste di contributo

inCooperazione

soci@cassaditrento.it



CASSA DI TRENTO

CREDITO COOPERATIVO ITALIANO

■ Accesso alla piattaforma



Per accedere alla piattaforma vai alla pagina del sito della Cassa di Trento:

<https://www.cassaditrento.it/chi-siamo/contributi/> e clicca su RICHIEDI CONTRIBUTI

CASSA DI TRENTO:
piattaforma dedicata alle
Associazioni.

RICHIEDI CONTRIBUTI

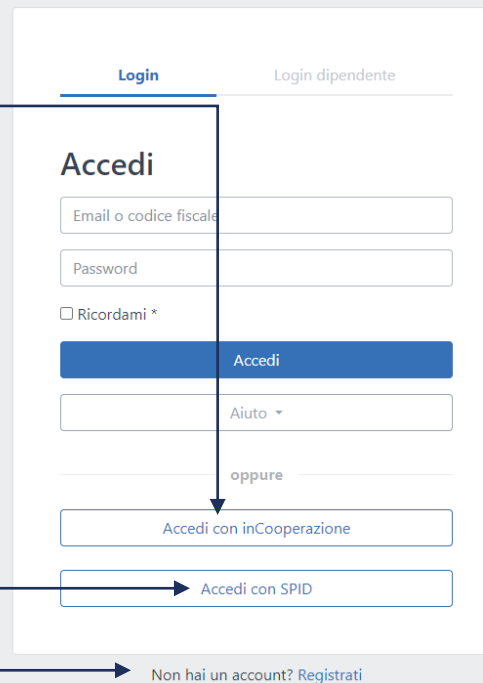
Accesso alla piattaforma



Se hai già un account personale **inCooperazione** puoi accedere utilizzando le credenziali di inCooperazione.

Se non hai un account personale:

- clicca su **Registrati** per creare un account
- oppure collegati utilizzando **SPID**



The screenshot shows the login interface with the following elements:

- Navigation tabs: **Login** (selected) and **Login dipendente**
- Section header: **Accedi**
- Input fields: **Email o codice fiscale** and **Password**
- Checkbox: **Ricordami ***
- Buttons: **Accedi** (dark blue), **Aiuto** (dropdown), **Accedi con inCooperazione** (light blue), and **Accedi con SPID** (light blue)
- Text: **oppure**
- Footer: **Non hai un account? Registrati**

Callout arrows from the text boxes point to: the **Accedi con inCooperazione** button, the **Accedi con SPID** button, and the **Non hai un account? Registrati** link.



Registrazione

Registrati inserendo le tue informazioni personali



Registrazione

Crea un nuovo account

Registrazione

[Torna alla schermata di accesso](#)

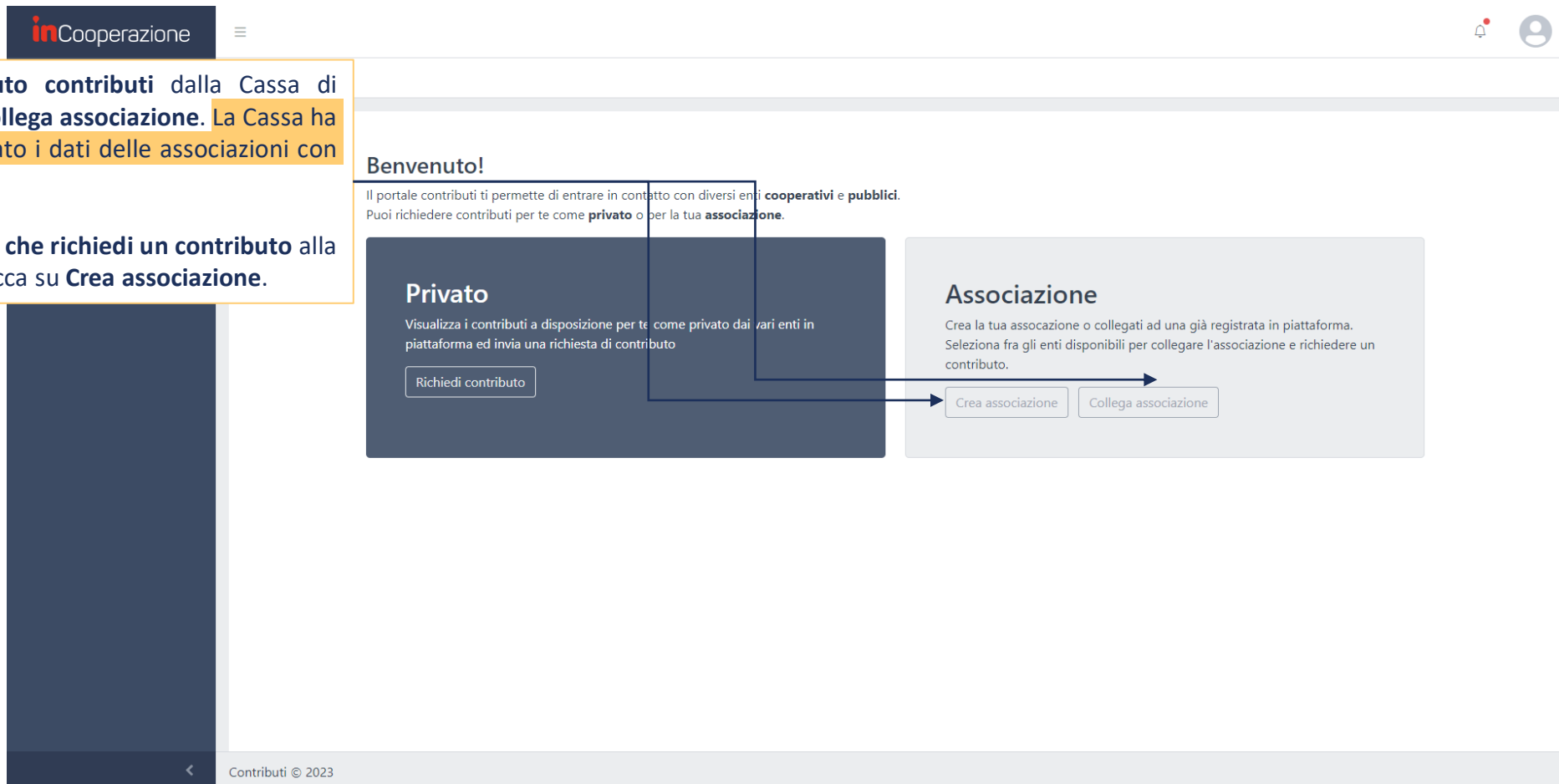
Inserisci le tue **informazioni personali** (non dell'associazione, che creerai in seguito).

Riceverai un **codice di conferma** sulla mail che hai inserito per completare la registrazione .



Collegamento all'associazione

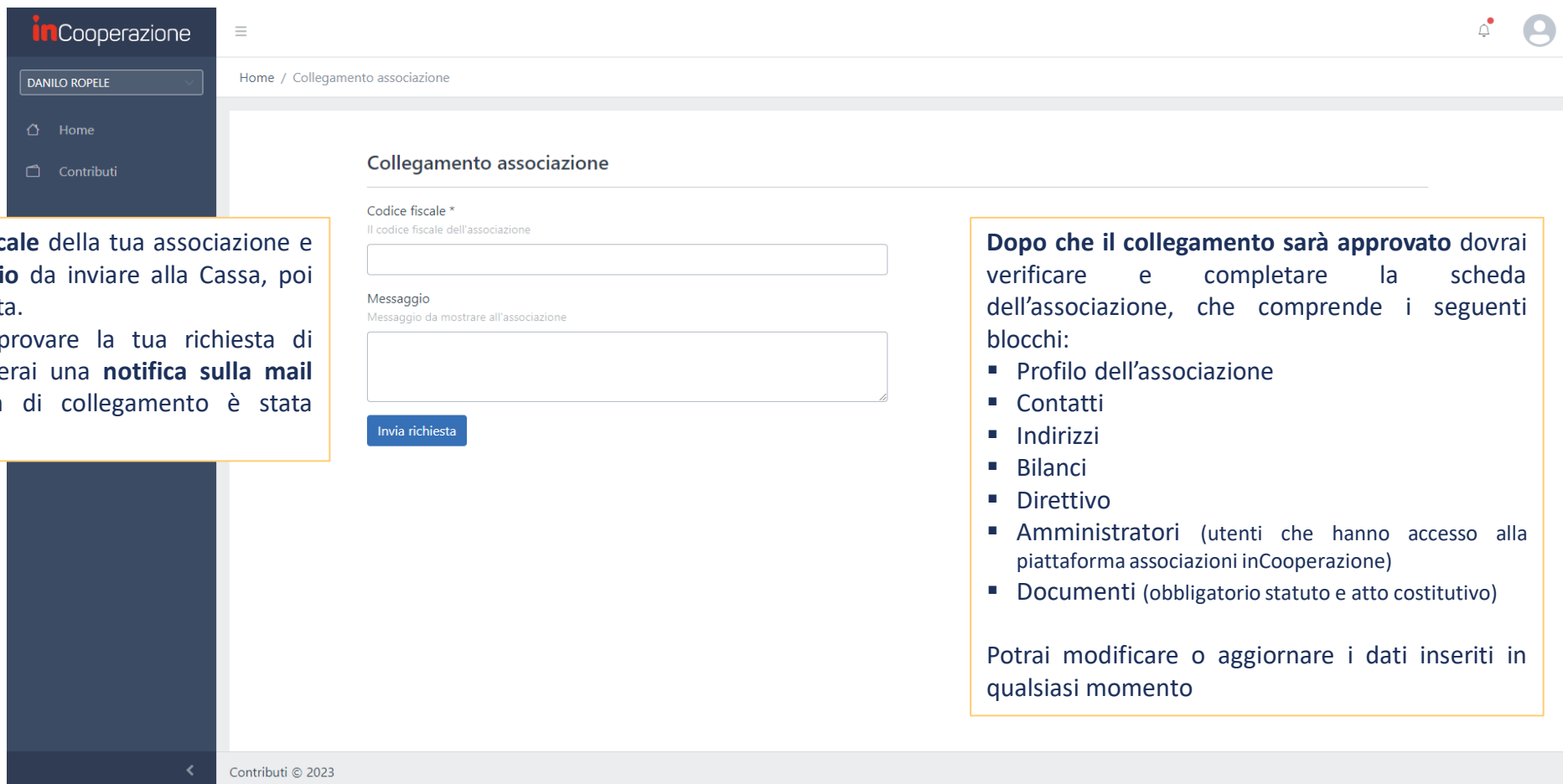
Una volta effettuato l'accesso dovrai creare o collegare l'associazione



The screenshot shows the 'Contributi' portal interface. At the top left, there is a dark blue header with the 'inCooperazione' logo and a hamburger menu icon. At the top right, there are notification and user profile icons. The main content area is titled 'Benvenuto!' and contains a welcome message: 'Il portale contributi ti permette di entrare in contatto con diversi enti cooperativi e pubblici. Puoi richiedere contributi per te come privato o per la tua associazione.' Below this, there are two main sections: 'Privato' and 'Associazione'. The 'Privato' section has a 'Richiedi contributo' button. The 'Associazione' section has 'Crea associazione' and 'Collega associazione' buttons. A yellow callout box on the left contains instructions: 'Se hai già ricevuto contributi dalla Cassa di Trento, clicca su **Collega associazione**. La Cassa ha infatti già precaricato i dati delle associazioni con cui ha rapporti.' and 'Se è la prima volta che richiedi un contributo alla Cassa di Trento, clicca su **Crea associazione**.' Blue arrows point from the 'Collega associazione' button in the 'Associazione' section to the 'Collega associazione' button in the 'Associazione' section, and from the 'Richiedi contributo' button in the 'Privato' section to the 'Crea associazione' button in the 'Associazione' section. At the bottom left, there is a red icon of three exclamation marks. At the bottom center, there is a footer with 'Contributi © 2023'.

Collegamento all'associazione

Nel caso la tua associazione sia già registrata



The screenshot shows the 'Collegamento associazione' page in the inCooperazione system. The user is logged in as 'DANILO ROPELE'. The page contains a form with two main sections: 'Codice fiscale *' and 'Messaggio'. The 'Codice fiscale *' section has a label 'Il codice fiscale dell'associazione' and a text input field. The 'Messaggio' section has a label 'Messaggio da mostrare all'associazione' and a larger text area. A blue 'Invia richiesta' button is located below the message field. The footer of the page shows 'Contributi © 2023'.

Inserisci il **codice fiscale della tua associazione e se vuoi un **messaggio** da inviare alla Cassa, poi clicca su Invia richiesta.**

La Cassa dovrà approvare la tua richiesta di collegamento. Riceverai una **notifica sulla mail quando la richiesta di collegamento è stata approvata.**

Dopo che il collegamento sarà approvato dovrai verificare e completare la scheda dell'associazione, che comprende i seguenti blocchi:

- Profilo dell'associazione
- Contatti
- Indirizzi
- Bilanci
- Direttivo
- Amministratori (utenti che hanno accesso alla piattaforma associazioni inCooperazione)
- Documenti (obbligatorio statuto e atto costitutivo)

Potrai modificare o aggiornare i dati inseriti in qualsiasi momento



Creazione associazione ed aggiornamento dati

Registrati inserendo le tue informazioni personali

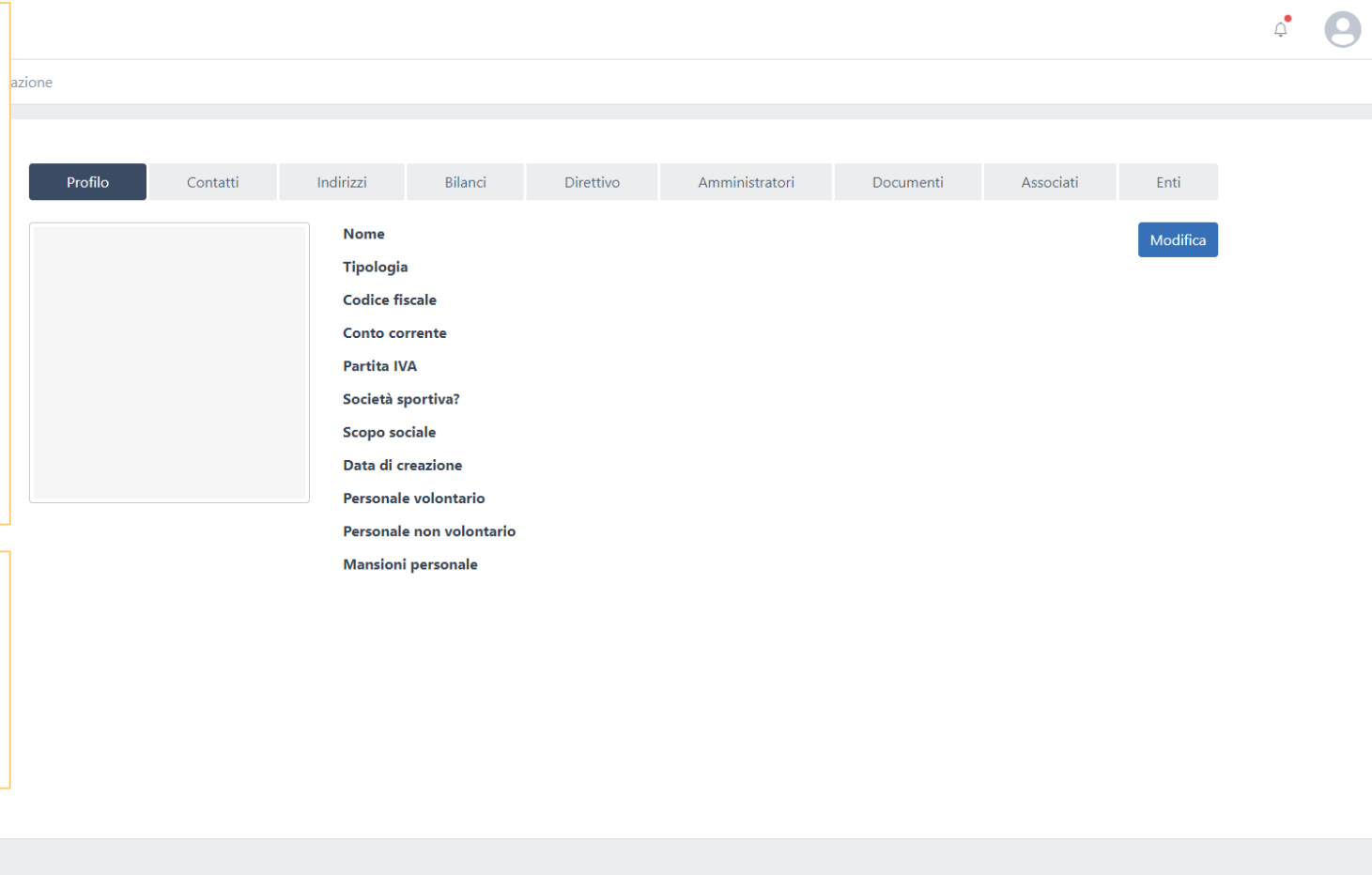
Per **creare l'associazione** dovrai compilare la scheda dell'associazione, che comprende i seguenti blocchi:

- Profilo dell'associazione
- Contatti
- Indirizzi
- Bilanci
- Direttivo
- Amministratori (utenti che hanno accesso alla piattaforma associazioni inCooperazione)
- Documenti (obbligatorio statuto e atto costitutivo)

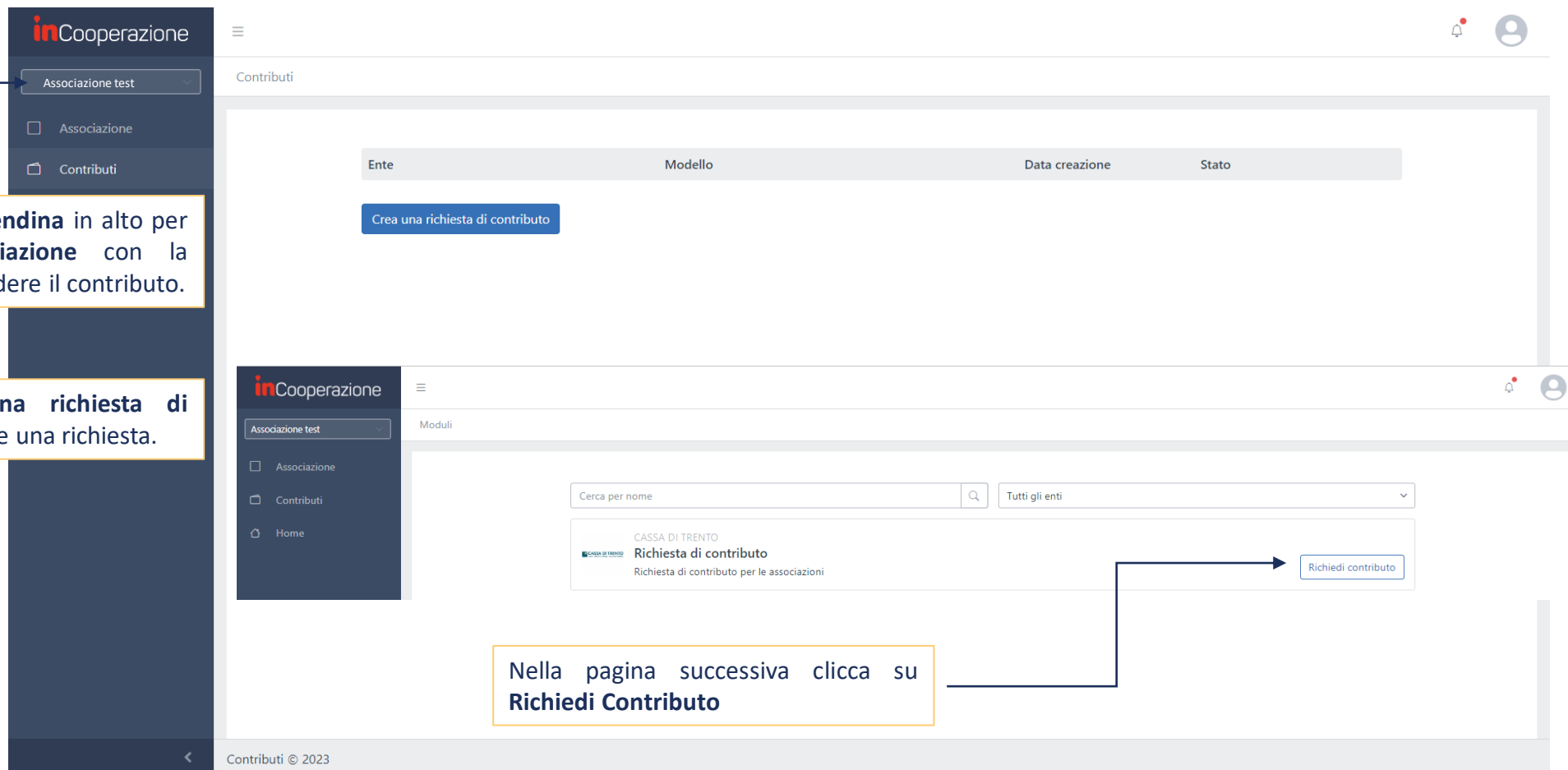
Potrai modificare o aggiornare i dati inseriti in qualsiasi momento.

Una volta inseriti i tutti dati, richiedi il collegamento alla Cassa cliccando su **enti** e richiedendo il collegamento alla Cassa.

Riceverai una **notifica sulla mail** quando la Cassa accetterà il tuo collegamento, dopodiché potrai inserire la tua richiesta di contributo.



Inserire la richiesta di contributo



inCooperazione

Associazione test

Associazione

Contributi

Contributi

Ente Modello Data creazione Stato

Crea una richiesta di contributo

inCooperazione

Associazione test

Associazione

Contributi

Home

Moduli

Cerca per nome

Tutti gli enti

CASSA DI TRENTO
Richiesta di contributo
Richiesta di contributo per le associazioni

Richiedi contributo

Contributi © 2023

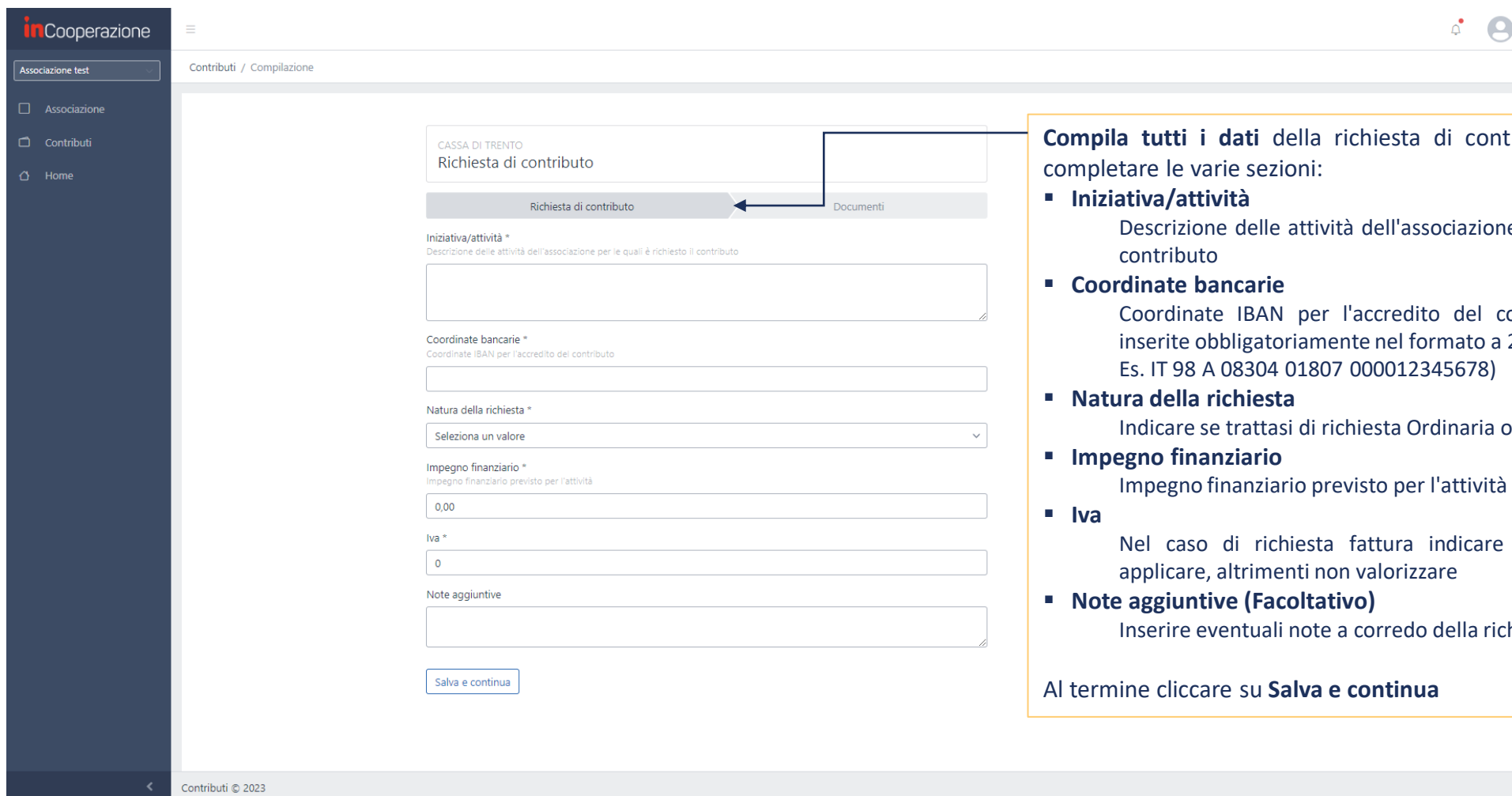
Clicca sul **menù a tendina** in alto per **selezionare l'associazione** con la quale desideri richiedere il contributo.

Clicca su **Crea una richiesta di contributo** per creare una richiesta.

Nella pagina successiva clicca su **Richiedi Contributo**



Compilare la richiesta di contributo



inCooperazione

Associazione test

Contributi / Compilazione

CASSA DI TRENTO
Richiesta di contributo

Richiesta di contributo | Documenti

Iniziativa/attività *
Descrizione delle attività dell'associazione per le quali è richiesto il contributo

Coordinate bancarie *
Coordinate IBAN per l'accredito del contributo

Natura della richiesta *
Seleziona un valore

Impegno finanziario *
Impegno finanziario previsto per l'attività

0,00

Iva *
0

Note aggiuntive

Salva e continua

Contributi © 2023

Compila tutti i dati della richiesta di contributo, assicurandoti di completare le varie sezioni:

- **Iniziativa/attività**
Descrizione delle attività dell'associazione per le quali è richiesto il contributo
- **Coordinate bancarie**
Coordinate IBAN per l'accredito del contributo (devono essere inserite obbligatoriamente nel formato a 27 caratteri.
Es. IT 98 A 08304 01807 000012345678)
- **Natura della richiesta**
Indicare se trattasi di richiesta Ordinaria o Straordinaria
- **Impegno finanziario**
Impegno finanziario previsto per l'attività
- **Iva**
Nel caso di richiesta fattura indicare la percentuale d'iva da applicare, altrimenti non valorizzare
- **Note aggiuntive (Facoltativo)**
Inserire eventuali note a corredo della richiesta

Al termine cliccare su **Salva e continua**

Compilare la richiesta di contributo

inCooperazione

Associazione test

Contributi / Compilazione

Associazioni

Contributi

Home

CASSA DI TRENTO
Richiesta di contributo

Richiesta di contributo

Documenti

Documenti della richiesta

Documenti

Carica uno o più file

Modulo di conferma

Modulo di conferma

Carica un file

Modulo di conferma firmato

Modulo di conferma firmato

Carica un file

Salva

Carica la documentazione a corredo della richiesta:

- Documenti
- Modulo di conferma
- Modulo di conferma firmato

Al termine cliccare su **Salva**



Inviare la richiesta di contributo

Una volta compilati tutti i dati clicca su **Invio richiesta**. Inserisci se vuoi delle note aggiuntive da mostrare alla Cassa prima di inviare la richiesta. Da questo momento la richiesta **non sarà più modificabile** a meno che la Cassa non ti richieda delle integrazioni.

Richiesta di contributo Documenti

Premi allo studio Allegati Invio richiesta

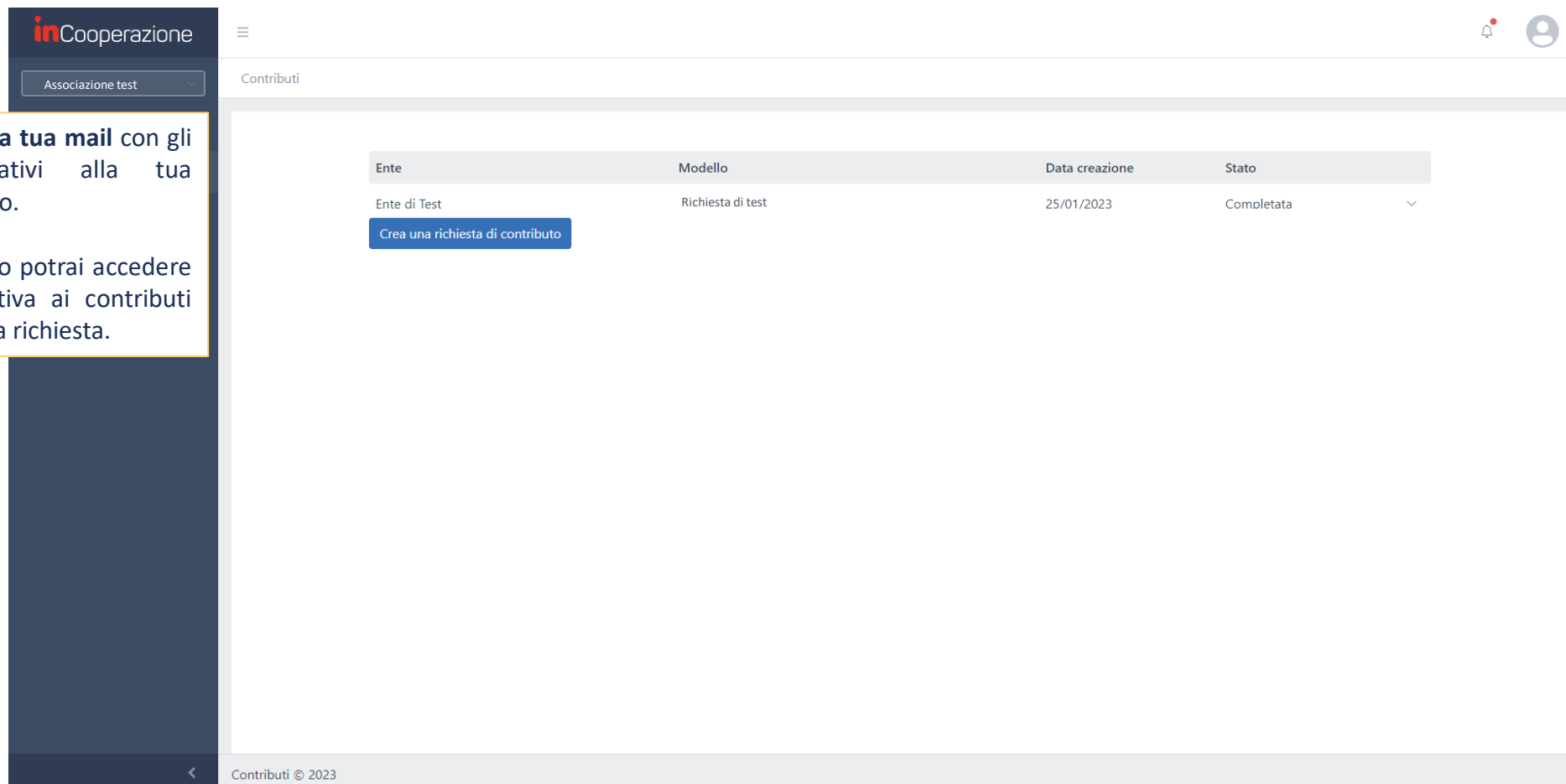
ⓘ La richiesta di contributo è in stato di bozza. In questa fase, i dati inseriti possono essere modificati liberamente. Se la richiesta è completa, la puoi inviare per l'approvazione. Una volta inviata e presa in carico dall'ente non sarà più possibile modificare i dati inseriti.

Messaggio
Note aggiuntive da mostrare all'ente

Invia la richiesta all'ente



Monitorare la richiesta di contributo



inCooperazione

Associazione test

Contributi

Ente	Modello	Data creazione	Stato
Ente di Test	Richiesta di test	25/01/2023	Completata

Crea una richiesta di contributo

Contributi © 2023

Verrai **notificato sulla tua mail** con gli aggiornamenti relativi alla tua richiesta di contributo.

In qualsiasi momento potrai accedere alla schermata relativa ai contributi per monitorare la tua richiesta.

